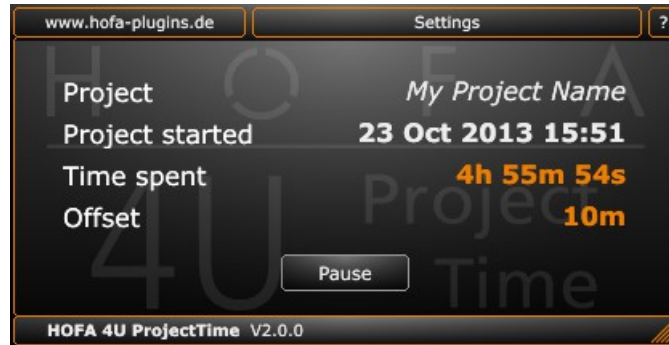


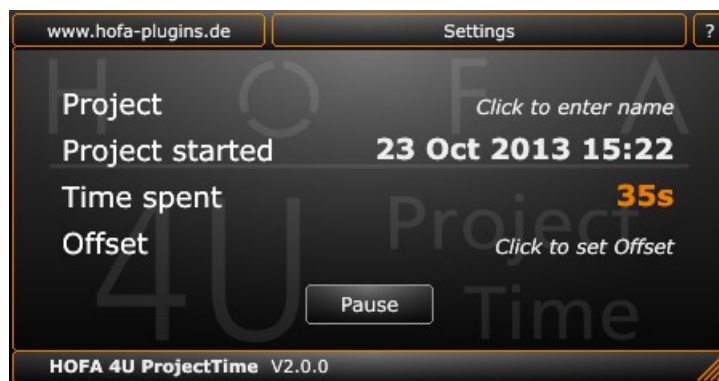
HOFA 4U ProjectTime



Überblick

Das HOFA 4U ProjectTime ermöglicht es, die für ein Projekt aufgewendete Zeit zu erfassen und zusätzlich einen Log zu erstellen. Hierzu wird das Plugin einfach in einem beliebigen Insert-Slot im Projekt geladen.

Neben dem automatisch erstellten Start-Zeitpunkt kann ein Projekt-Name und auch ein Offset eingegeben werden. Letzteres dient dazu, Zeit zu kompensieren, falls das Plugin erst während der Arbeit am Projekt geladen wurde (positives Offset) oder wenn man während einer Pause vergisst, das Plugin zu pausieren (negatives Offset).



Zum Ändern des Projektnamens oder Offsets einfach auf den Projektnamen bzw. das Offset klicken.

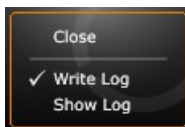
Pause

ProjectTime kann pausiert werden, falls man nicht am Projekt arbeitet, aber den Sequenzer / das Projekt nicht schließen möchte.



Log

Über das Settings-Menü kann das Schreiben eines Logs aktiviert oder deaktiviert und der Log angezeigt werden:



Bei deaktiviertem Log ist der Punkt "Show Log" nicht verfügbar. Wird der Log deaktiviert und danach wieder aktiviert, so gehen die Log-Daten bis zur Wieder-Aktivierung verloren.

Der Log zeigt alle Zeiten in einer Tabelle an. Zusätzlich können die Zeiten auch kommentiert werden:

HOFA 4U ProjectTime - Log

Project: My Project Name
Project started: 23 Oct 2013 15:51
Time spent: 4h 57m 20s; Offset: 10m

Start Time	End Time	Duration	Comment
22 Oct 2013 12:05	22 Oct 2013 12:45	40m	Setting up project; 10 min Offset
22 Oct 2013 14:36	22 Oct 2013 15:48	1h 12m 0s	Edits
22 Oct 2013 17:26	22 Oct 2013 18:34	1h 8m 0s	Mix
22 Oct 2013 7:46	22 Oct 2013 9:26	1h 40m 0s	Mix
23 Oct 2013 16:04		- Running -	

OK Copy to Clipboard

Mit "Copy to Clipboard" wird eine Text-Version des Logs in die Zwischenablage kopiert.



Kontakt

HOFA GmbH

Lusshardtstraße 1-3

D-76689 Karlsdorf

eMail: plugins@hofa.de

Telefon : 0049 7251 3472 137

www.hofa-plugins.de



VST ist ein eingetragenes Warenzeichen der Steinberg Media Technologies GmbH.